


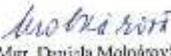


**ALLIANZ – SLOVENSKÁ DŮCHODKOVÁ SPRÁVCOVSKÁ
SPOLOČNOST', A.S.**

**ÚČTOVNÁ ZÁVIERKA ZOSTAVENÁ PODĽA
MEDZINÁRODNÝCH ŠTANDARDOV FINANČNÉHO
VÝKAZNÍCTVA V ZNENÍ PRIJATOM EÚ
ZA OBDOBIE OD 1.1.2011 DO 30.6.2011
(NEAUDITOVANÁ)**

Dátum zostavenia účetnej závierky	Podpisy členov štatutárneho orgánu účetnej jednotky	Podpis osoby zodpovednej za zostavenie účetnej závierky:	Podpis osoby zodpovednej za vedenie účtovníctva:
16.08.2011	 Ing. Jozef Púšča  Ing. Marián Kapecký Allianz - Slovenská dôchodková správcovská spoločnosť, a.s.	 Ing. Juraj Lipták Allianz - Slovenská dôchodková správcovská spoločnosť, a.s.	 Mgr. Daniela Molnárová Allianz - Slovenská dôchodková správcovská spoločnosť, a.s.

Allianz - Slovenská dôchodková správcovská spol., a.s.

Účtovná závierka zostavená podľa Medzinárodných štandardov finančného výkazníctva v znení prijatom EÚ
za obdobie od 1.1.2011 do 30.6.2011

OBSAH

- Výkaz finančnej pozície
- Výkaz komplexného výsledku
- Výkaz zmien vo vlastnom imaní
- Výkaz peňažných tokov
- Poznámky k účtovnej závierke

VÝKAZ FINANČNEJ POZÍCIE k 30.6.2011

(v tis. EUR)

	Pozn.	30.6.2011	31.12.2010
Majetok			
1.			
1.	1	3 181	3 214
2.	2	372	347
3.	3	0	8
4.	4	229	114
5.	5	11 881	10 886
6.	6	26 341	27 156
7.	7	2 302	2 478
8.	8	171	162
9.	9	1 542	1 590
		46 019	45 955
Majetok spolu			
Závazky			
1.			
1.	10	166	433
2.	11	140	137
		306	570
Závazky spolu			
Vlastné imanie			
1.			
1.	12	37 177	37 177
2.	13	22 738	22 738
3.	14	1 228	996
4.	15	12 336	12 336
5.	16	(28 114)	(30 204)
6.		343	2 322
7.	5	5	20
		45 713	45 385
Vlastné imanie spolu			
Závazky a vlastné imanie spolu		46 019	45 955

Poznámky na stranách 7 až 29 sú neoddeliteľnou súčasťou účtovnej závierky.

VÝKAZ KOMPLEXNÉHO VÝSLEDKU

za obdobie od 1.1.2011 do 30.6.2011

(v tis. EUR)

	Pozn.	Za obdobie 1.1. – 30.6.2011	Za obdobie 1.1. – 30.6.2010	
1.	Výnosové úroky	17	130	69
2.	Nákladové úroky		0	0
I.	Čisté výnosy z úrokov		130	69
3.	Výnosy z poplatkov z fondov v správe		3 352	2 968
4.	Náklady na poplatky fondov v správe		(206)	(148)
5.	Náklady na poplatky z distribúcie		(974)	(860)
5.a)	z toho: amortizáciou časovo rozlíšených zmlúv		(1 036)	(922)
5.b)	zrušenie straty zo zníženia hodnoty		62	62
5.c)	strata zo zníženia hodnoty		0	0
II.	Čisté výnosy z poplatkov a provízií	18	2 172	1 960
6.	Čistá strata z finančných operácií		(1)	0
7.	Všeobecné administratívne náklady	19	(2 059)	(1 770)
8.	Čisté ostatné prevádzkové výnosy	20	156	20
III.	Zisk/(Strata) pred daňou z príjmov		398	279
9.	Daň a odložená daň z príjmov	21	(55)	(41)
IV.	Čistý zisk/(strata) po zdanení		343	238
10.	Čistý nerealizovaný zisk/(strata) z cenných papierov držaných na predaj (vrátane dane a odloženej dane)	5	(15)	(10)
V.	Komplexný výsledok		328	228

Poznámky na stranách 7 až 29 sú neoddeliteľnou súčasťou účtovnej závierky.

Allianz - Slovenská dôchodková správcovská spol., a.s.

Účtovná závierka zostavená podľa Medzinárodných štandardov finančného výkazníctva v znení prijatom EÚ za obdobie od 1.1.2011 do 30.6.2011

VÝKAZ ZMIEN VO VLASTNOM IMANÍ za obdobie od 1.1.2011 do 30.6.2011

(v tis. EUR)

	Základné imanie	Rezervný fond	Emisné ážio	Ostatné kapitálové fondy	Zisk/(Strata) minulého obdobia	Zisk/(Strata) bežného obdobia	Oceňovacie rozdiely	Vlastné imanie celkom
Stav k 1.1.2010	37 177	996	22 738	12 336	(29 200)	(1 004)	22	43 065
<i>Zmeny vo vlastnom imaní</i>								
Prevod straty r.2009 na neuhradené straty	0	0	0	0	(1 004)	1 004	0	0
Strata bežného obdobia	0	0	0	0	0	2 322	0	2 322
Zmeny v inom komplexnom výsledku (po zdanení)	0	0	0	0	0	0	(2)	(2)
Stav k 31.12.2010	37 177	996	22 738	12 336	(30 204)	2 322	20	45 385
<i>Zmeny vo vlastnom imaní</i>								
Prevod zisku r.2010 na neuhradené straty	0	232	0	0	2 090	(2 322)	0	0
Zisk bežného obdobia	0	0	0	0	0	343	0	343
Zmeny v inom komplexnom výsledku (po zdanení)	0	0	0	0	0	0	(15)	(15)
Stav k 30.6.2011	37 177	1 228	22 738	12 336	(28 114)	343	5	45 713

Poznámky na stranách 7 až 29 sú neoddeliteľnou súčasťou účtovnej závierky.

VÝKAZ PEŇAŽNÝCH TOKOV

za obdobie od 1.1.2011 do 30.6.2011

(v tis. EUR)

	Za obdobie 1.1. – 30.6.2011	Za obdobie 1.1.-31.12.2010
Peňažné toky z prevádzkových činností		
Zisk/strata pred daňou z príjmu	398	2 516
Úpravy výsledku hospodárenia:		
Odpisy a amortizácia iného nehmotného majetku	263	480
Zisk/strata z predaja a vyradenia majetku	0	0
Tvorba/(zúčtovanie) OP k pohľadávkam	(202)	(76)
Amortizácia nákladov na obstaranie zmlúv	1 036	1 980
Strata zo zníženia hodnoty	0	(2 761)
Odpis pohľadávok	0	94
Pripísané odpísané pohľadávky	139	0
Úrokové výnosy	(130)	(139)
Čisté peňažné toky z prevádzkových činností	1 504	2 094
(Nárast)/pokles v časovo rozlíšených obstarávacích nákladoch	(158)	(312)
(Nárast)/pokles vo finančných aktívach	0	0
(Nárast)/pokles v pohľadávkach	(51)	(83)
Nárast/(pokles) v záväzkoch	(264)	238
(Nárast)/pokles ostatného majetku	(89)	(22)
Peňažné toky z prevádzkových činností	941	1 915
Prijaté úroky	47	45
Zaplatená daň z príjmov	5	52
Čistý peňažný tok z prevádzkových činností	994	2 012
Peňažné toky z investičných činností		
Nákup pozemkov, budov a zariadenia	(54)	(44)
Nákup ostatného nehmotného majetku	(42)	(645)
Nákup finančného majetku	(2 931)	(10 794)
Príjmy pri splatnosti cenných papierov	2 000	6 472
Čistý peňažný tok z investičných činností	(1 027)	(5 011)
Peňažné toky z činností financovania		
Zvýšenie základného imania	0	0
Čistý peňažný tok z financovania	0	0
Čistá zmena stavu peňažných prostriedkov a peňažných ekvivalentov	(33)	(2 999)
Peňažné prostriedky a peňažné ekvivalenty na začiatku obdobia	3 214	6 213
Dopady kurzových rozdielov na peňažné položky	0	0
Peňažné prostriedky a peňažné ekvivalenty na konci obdobia	3 181	3 214

Poznámky na stranách 7 až 29 sú neoddeliteľnou súčasťou účtovnej závierky.

Allianz - Slovenská dôchodková správcovská spol., a.s.

Účtovná závierka zostavená podľa Medzinárodných štandardov finančného výkazníctva v znení prijatom EÚ za obdobie od 1.1.2011 do 30.6.2011

A. VŠEOBECNÉ INFORMÁCIE O ÚČTOVNEJ JEDNOTKE

Obchodné meno a sídlo

Allianz - Slovenská dôchodková správcovská spol., a.s. (ďalej len „Spoločnosť“ alebo „Správcovská spoločnosť“)
Račianska 62
831 02 Bratislava
IČO – 35 901 624
DIČ – 2021880322

Spoločnosť vykonáva svoju činnosť na území Slovenskej republiky.

Založenie a vznik

Spoločnosť bola založená dňa 26.5.2004. Po udelení povolenia na vznik a činnosť Spoločnosti Úradom pre finančný trh, ktoré bolo udelené dňa 22.9.2004 a následne správoplatnené dňa 23.9.2004, bola Spoločnosť dňa 28.9.2004 zapísaná do obchodného registra Okresného súdu Bratislava I., pod číslom 3425/B, oddiel Sa.

Na základe predchádzajúceho súhlasu Národnej banky Slovenska ako integrovaného dohľadu nad finančným trhom v oblasti bankovníctva, kapitálového trhu, poisťovníctva a dôchodkového sporenia došlo k 1.3.2006 k zlúčeniu Spoločnosti s Prvou dôchodkovou sporiteľňou d.s.s., a.s. (ďalej len „PDS“) so súčasným zlúčením dôchodkových fondov v správe oboch spoločností. Spoločnosť sa týmto stala právnym nástupcom PDS a prevzala jej obchodné imanie.

Hospodárska činnosť

Predmetom činnosti Spoločnosti je vytváranie a správa dôchodkových fondov na vykonávanie starobného dôchodkového sporenia v zmysle zákona č. 43/2004 Z.z. o starobnom dôchodkovom sporení a o zmene a doplnení niektorých zákonov v znení neskorších predpisov (ďalej len „zákon o sds“).

Spoločnosť spravovala k 30.6.2011 tieto tri dôchodkové fondy (ďalej len „fondy“):

Názov fondu	Čistá hodnota majetku k 30.6.2011 v tis. EUR	Čistá hodnota majetku k 31.12.2010 v tis. EUR
PROGRES rastový dôchodkový fond, Allianz – Slovenská d.s.s., a.s.	829 021	750 307
OPTIMAL vyvážený dôchodkový fond, Allianz – Slovenská d.s.s., a.s.	416 166	368 239
GARANT konzervatívny dôchodkový fond, Allianz – Slovenská d.s.s., a.s.	64 537	57 371

Členovia predstavenstva a dozornej rady

Členovia predstavenstva a dozornej rady Spoločnosti k 30.6.2011:

Predstavenstvo	
Predseda:	Ing. Jozef Paška
Členovia:	Ing. Peter Karcol Ing. Marián Kopecký

Dozorná rada	
Predseda:	Ing. Todor Todorov
Podpredseda:	Ing. Miroslav Pacher
Člen:	Mgr. Miroslav Kočan

Allianz - Slovenská dôchodková správcovská spol., a.s.

Účtovná závierka zostavená podľa Medzinárodných štandardov finančného výkazníctva v znení prijatom EÚ za obdobie od 1.1.2011 do 30.6.2011

Materská spoločnosť/ konsolidácia

Spoločnosť je 100%-nou dcérskou spoločnosťou spoločnosti Allianz – Slovenská poisťovňa, a.s. so sídlom: Dostojevského rad 4, 815 74 Bratislava (ďalej len „ASP“). Materská spoločnosť má 100% hlasovacích práv.

Spoločnosť je súčasťou nasledovnej skupiny spoločností:

Priama materská spoločnosť	
Meno:	Allianz – Slovenská poisťovňa, a.s
Sídlo:	Dostojevského rad 4, Bratislava
Miesto uloženia konsolid. účt. závierky:	Dostojevského rad 4, Bratislava

Hlavná materská spoločnosť	
Meno:	Allianz Societas Europaea (ďalej len „Allianz SE“)
Sídlo:	Koeniginstrasse 28, D-80802 Mníchov; Nemecko
Miesto uloženia konsolid. účt. závierky:	Koeniginstrasse 28, D-80802 Mníchov; Nemecko

Priama materská spoločnosť Správcovskej spoločnosti uvedená vyššie nevlastní kontrolný podiel vo fondoch spravovaných Spoločnosťou. Z uvedeného dôvodu nie sú dôchodkové fondy zahrnuté do zostavenej konsolidovanej účtovnej závierky ASP (ďalej aj „materská spoločnosť“). Spoločnosť nezostavuje konsolidovanú účtovnú závierku, pretože nespĺňa podmienky pre konsolidáciu podľa ustanovení § 22 zákona č. 431/2002 Z.z. o účtovníctve v znení neskorších predpisov (ďalej len „zákon o účtovníctve“).

Iné skutočnosti

K 30.6.2011 mala spoločnosť 30 zamestnancov, z toho 3 zamestnanci vykonávali funkciu členov predstavenstva. Počet vedúcich zamestnancov bez členov predstavenstva bol 9.

K 31.12.2010 mala spoločnosť 33 zamestnancov, z toho 3 zamestnanci vykonávali funkciu členov predstavenstva. Počet vedúcich zamestnancov bez členov predstavenstva bol 9.

Spoločnosť ku dňu zostavenia účtovnej závierky nebola neobmedzene ručiacim spoločníkom v inej účtovnej jednotke.

Účtovná závierka Spoločnosti k 31.12.2010 za obdobie od 1.1.2010 do 31.12.2010 bola schválená valným zhromaždením akcionárov, ktoré sa konalo dňa 24.05.2011.

B. POUŽITÉ ÚČTOVNÉ ZÁSADY A ÚČTOVNÉ METÓDY

Východiská pre zostavenie účtovnej závierky a vyhlásenie o súlade

Predkladaná individuálna účtovná závierka Spoločnosti pozostáva z výkazu finančnej pozície k 30.6.2011 a výkazu komplexného výsledku, výkazu zmien vo vlastnom imaní, výkazu peňažných tokov a poznámok k účtovnej závierke za obdobie od 1.1.2011 do 30.6.2011.

Správčovská spoločnosť, v zmysle §17a zákona o účtovníctve, ktorý ukladá správcovským spoločnostiam povinnosť zostavovať účtovnú závierku a výročnú správu podľa osobitných predpisov - Nariadenia Európskeho parlamentu a rady (ES) č. 1606/2002 o uplatňovaní medzinárodných účtovných štandardov, prijala všetky nové a revidované štandardy a interpretácie, ktoré sa vzťahujú na jej činnosť.

Účtovná závierka je zostavená v súlade s Medzinárodnými štandardmi finančného výkazníctva v znení prijatom Európskou úniou (ďalej len „IFRS“), vrátane platných interpretácií Medzinárodného výboru pre interpretáciu finančných štandardov („IFRIC“) v znení prijatom Európskou úniou, a v súlade s § 17a zákona o účtovníctve a je zostavená za predpokladu, že Správčovská spoločnosť bude schopná pokračovať v blízkej budúcnosti v nepretržitej činnosti (angl. going concern).

Účtovná závierka bola zostavená na základe historických cien okrem finančného majetku určeného na predaj, ktorý je vykázaný v reálnej hodnote. Vedenie Spoločnosti však predpokladá, že reálna hodnota majetku a záväzkov Spoločnosti k 30.6.2011 sa významne nelíši od ich účtovnej hodnoty.

Hodnoty položiek účtovnej závierky sú uvedené v tisícoch EUR, pokiaľ nie je uvedené inak, a sú zaokrúhlené matematicky. Záporné hodnoty a hodnoty nákladov alebo strát vo výkaze finančnej pozície, výkaze komplexného výsledku, výkaze peňažných tokov, výkaze zmien vo vlastnom imaní a v poznámkach sú uvedené v zátvorkách.

Zostavenie účtovnej závierky v súlade s IFRS vyžaduje od vedenia Spoločnosti použiť určité odhady a predpoklady, ktoré majú vplyv na vykázané hodnoty majetku a záväzkov, na vykázanie možných hodnôt majetku a záväzkov a na vykázanie výnosov a nákladov za uvedené obdobie.

Použité odhady a predpoklady sú založené na historickej skúsenosti a iných faktoroch, vrátane primeraného odhadu budúcich udalostí. Podľa okolností, vyjadrujú najvyššiu mieru spoľahlivého úsudku a sú priebežne prehodnocované. Skutočné výsledky sa môžu od týchto odhadov líšiť a budúce zmeny ekonomických podmienok, podnikateľských stratégií, regulačných opatrení, účtovných pravidiel resp. iných faktorov môžu zapríčiniť zmenu odhadov, čo následne môže mať významný vplyv na uvedené finančné postavenie a výsledky hospodárenia.

Významné účtovné zásady a metódy

V nasledujúcej časti sa uvádzajú významné účtovné zásady, ktoré Správčovská spoločnosť konzistentne aplikovala pri zostavovaní účtovnej závierky:

(a) Deň uskutočnenia účtovného prípadu

V závislosti od typu transakcie je deň uskutočnenia účtovného prípadu najmä deň výplaty alebo prevzatia hotovosti, deň kúpy alebo predaja peňažných prostriedkov v cudzej mene, deň vykonania platby, deň, v ktorom dôjde k nadobudnutiu vlastníctva a k zániku vlastníctva, deň vzniku pohľadávky alebo záväzku a deň, v ktorom dôjde k ďalším skutočnostiam, ktoré sú predmetom účtovníctva a ktoré nastali, prípadne o ktorých sú k dispozícii potrebné doklady a ktoré tieto skutočnosti dokumentujú, alebo ktoré vyplývajú z vnútorných podmienok spoločnosti alebo z osobitných predpisov.

(b) Finančný majetok

Finančný majetok Spoločnosti je zaradený do dvoch nasledovných kategórií:

1. Úvery a pohľadávky sú nederivátový finančný majetok s fixnými alebo s predpokladanými splátkami, ktoré nie sú kótované na aktívnom trhu alebo, ktoré nemá spoločnosť zámer predat' v krátkom čase alebo, ktoré nie sú oceňované v reálnej hodnote cez výkaz ziskov a strát alebo určené na predaj.

2. Finančný majetok určený na predaj predstavuje nederivátový finančný majetok, ktorý je buď klasifikovaný ako patriaci do tejto kategórie alebo nie je zaradený v žiadnej inej kategórii.

Cenné papiere určené na predaj

Správčovská spoločnosť zaradila cenné papiere vo svojom portfóliu do kategórie cenných papierov určených na predaj. Cenné papiere určené na predaj sú cenné papiere vo vlastníctve Spoločnosti, ktoré má v úmysle ponechať si na neurčitú dobu alebo ktoré by sa mohli predat' v prípade potreby likvidity, alebo pri zmene podmienok na trhu.

Cenné papiere určené na predaj sa pri prvotnom účtovaní oceňujú reálnou hodnotou zvýšenou o priame náklady na obstaranie cenného papiera. Počas držby sa cenné papiere určené na predaj oceňujú reálnou hodnotou.

Zmeny reálnych hodnôt týchto cenných papierov sa účtujú ako položka vlastného imania „Oceňovacie rozdiely“ až do času, keď sa ukončí vykazovanie daného finančného majetku.

Nerealizované zisky a straty vyplývajúce zo zmien reálnej hodnoty finančného majetku určeného na predaj sú vykázané vo vlastnom imaní, okrem straty zo zníženia hodnoty a kurzových rozdielov z peňažného majetku ako sú dlhové cenné papiere, ktoré sa vykazujú vo výkaze ziskov a strát. V prípade, že finančný majetok určený na predaj je predaný, alebo dôjde k zníženiu jeho hodnoty, tak sa kumulované zisky a straty pôvodne vykázané vo vlastnom imaní vykážu vo výkaze ziskov a strát. Keď je finančný majetok určený na predaj úročený, úrok vypočítaný metódou efektívnej úrokovej miery je vykázaný vo výkaze ziskov a strát v položke „Výnosové úroky“.

Stanovenie reálnej hodnoty

Reálna hodnota je cena, za ktorú by sa finančný nástroj mohol vymeniť, resp. ktorá by sa mohla dohodnúť medzi dvoma ochotnými stranami oboznámenými s relevantnými skutočnosťami, a to za podmienok obvyklých na trhu.

Spoločnosť určuje reálnu hodnotu cenného papiera ako trhovú cenu vyhlásenú najneskoršie ku dňu ocenenia, ak je nesporné, že za trhovú cenu možno cenný papier predat'; pri dlhovom cennom papieri je táto cena vrátane skutočného časovo rozlíšeného úroku do dátumu ocenenia. V prípade cenných papierov, pri ktorých neexistuje referenčná trhovú cenu z verejného trhu cenných papierov, sa používa ocenenie podľa priemeru z kotácií referenčných trhov (zverejnené v systéme Reuters a/alebo Bloomberg). Ak nie je možné určiť reálnu hodnotu trhovou cenou, reálna hodnota sa určí kvalifikovaným odhadom. Pri použití odhadov sa zohľadnia aktuálne úrovne úrokových sadzieb pre finančné nástroje s rovnakými alebo porovnateľnými charakteristikami, bonita emitenta oceňovaného cenného papiera, jeho zostatkovej doby splatnosti a meny, v ktorej sú denominované platby plynúce z vlastníctva tohto cenného papiera.

Spoločnosť stanovuje reálnu hodnotu použitím nasledovnej hierarchie, ktorá odráža významnosť vstupov pri stanovení reálnej hodnoty:

Úroveň 1: Kótovaná trhovú cena (neupravená) na aktívnom trhu pre identický nástroj

Úroveň 2: Oceňovacie techniky založené na pozorovateľných vstupoch pozorovateľných priamo (t.j. ceny) alebo nepriamo (t.j. odvodené od cien).

Táto kategória zahŕňa nástroje oceňované prostredníctvom:

- kótovanej trhovej ceny na aktívnom trhu pre podobné nástroje,
- kótovanej ceny pre identické alebo podobné nástroje na trhoch, ktoré sa považujú za menej aktívne, alebo
- iné oceňovacie techniky, kde sú všetky významné vstupy priamo alebo nepriamo pozorovateľné z trhových údajov.

Úroveň 3: Oceňovacie techniky využívajúce významné vstupy nepozorovateľné na trhu.

Táto kategória zahŕňa všetky nástroje, pri ktorých oceňovacie techniky obsahujú vstupy, ktoré nie sú založené na pozorovateľných údajoch a kde vstupy nepozorovateľné na trhu môžu mať významný vplyv na ocenenie nástroja. Táto kategória zahŕňa nástroje, ktoré sú ocenené na základe kótovanej ceny pre podobné nástroje, pre ktoré je potrebné zohľadniť významnú úpravu (nepozorovateľnú priamo na trhu) alebo predpoklad, aby sa zohľadnil rozdiel medzi nástrojmi.

(c) Metóda efektívnej úrokovej miery

Metóda efektívnej úrokovej miery je metóda výpočtu úrokových výnosov z dlhových cenných papierov pomocou konštantnej miery návratnosti na základe obstarávacej ceny a očakávaných budúcich peňažných tokov k dátumu obstarania.

(d) Peniaze a peňažné ekvivalenty

Za peniaze a peňažné ekvivalenty považuje Spoločnosť peňažnú hotovosť, zostatky na bežných účtoch a vklady na termínových účtoch v bankách s pôvodnou (dohodnutou) splatnosťou do troch mesiacov.

(e) Nehmotný majetok

Časovo rozlíšené náklady na obstaranie zmlúv

Súčasťou nehmotného majetku sú aj časovo rozlíšené náklady na obstaranie zmlúv. Spoločnosť časovo rozlišuje obstarávacie náklady na zmluvy o sds, pričom tieto náklady predstavujú vyplácané provízie sprostredkovateľom a organizátorom siete sprostredkovateľov sds. Priame obstarávacie náklady sa časovo rozlišujú, a to maximálne do výšky, v ktorej sa predpokladá ich návratnosť z budúcich výnosov súvisiacich s týmito zmluvami.

Spoločnosť vypláca provízie za sprostredkovanie zmlúv o sds sprostredkovateľom sds na základe tzv. „zásluhového princípu“ a nie prostredníctvom zálohových platieb, t.j. tieto provízie sú vyplatené po zápise zmluvy do registra zmlúv o starobnom dôchodkovom sporení vedeného Sociálnou poisťovňou. Vyplatené provízie sú vykázané ako časovo rozlíšené náklady na obstaranie zmlúv. V prípade, že tento výdavok nespĺňa požiadavky na aktivovanie v zmysle IAS 38 (pravdepodobnosť, že prinesie v budúcnosti Spoločnosti ekonomický úžitok je nízka, prípadne nie je priamo priraditeľný ku konkrétnej zmluve o sds), je zúčtovaný v plnej výške do nákladov v období jeho vynaloženia.

Časovo rozlíšené náklady na obstaranie zmlúv, ktoré sú vykázané v účtovnej závierke, predstavujú tú časť vyplatených provízií za sprostredkovanie zmlúv o sds, ktorá časovo prináleží budúcim obdobiam.

Spoločnosť pravidelne (ku dňu, ku ktorému sa zostavuje účtovná závierka) testuje časovo rozlíšené náklady na obstaranie zmlúv na zníženie hodnoty (angl. impairment test). Pri teste na zníženie hodnoty majetku sa uskutočňuje tzv. test návratnosti (angl. recoverability test), pri ktorom sa posudzuje, či výdavky, vynaložené na jednu zmluvu o starobnom dôchodkovom sporení budú v budúcnosti pokryté príjmami, vyplývajúcimi z tejto zmluvy, pričom pri teste sa vychádza z diskontovaných odhadovaných budúcich peňažných tokov (vrátane administratívnych nákladov), súvisiacich s touto zmluvou. V prípade, že odhadované budúce príjmy sú nižšie ako vynaložený výdavok, tento rozdiel je zúčtovaný v plnej výške do nákladov.

Časovo rozlíšené náklady na obstaranie zmlúv sa odpisujú nerovnomerne. Neodpísaná časť sa stanovuje použitím koeficienta rovnajúceho sa podielu sumy budúcich sporiteľorokov k súčtu všetkých (minulých aj budúcich) sporiteľorokov z aktívnych zmlúv. Budúce sporiteľoroky sa stanovujú na základe aktuárskych predpokladov o budúcom vývoji kmeňa. Pri zániku zmluvy sa vykoná jednorazový odpis celej neodpísanej časti.

Časové rozlíšenie obstarávacích nákladov je založené na nelineárnej schéme, ktorá zabezpečuje umorenie obstarávacích nákladov počas zostávajúcej doby do odchodu do dôchodku jednotlivých klientov (priemerný vek klienta v roku 2010 bol 35,95 rokov a priemerná zostávajúca (nediskontovaná) doba do konca sporenia bola 26,05 rokov. V roku 2009 bol priemerný vek klientov 35 rokov a priemerná zostávajúca (nediskontovaná) doba do konca sporenia bola 27 rokov). Amortizačná schéma zohľadňuje očakávanú úmrtnosť a pravdepodobnosť prestupu klienta do inej dôchodkovej správcovskej spoločnosti (ďalej len „DSS“). Pri úmrtí alebo prestupe klienta do inej DSS sú obstarávacie náklady prislúchajúce k danej zmluve umorené okamžite. Preto sa amortizačná doba môže predĺžiť alebo skrátiť v závislosti od budúcej skutočnej úmrtnosti a miery prestupov medzi DSS.

Ostatný nehmotný majetok

Ostatný nehmotný majetok sa vykazuje v cene obstarania, zníženej o oprávky a odpisuje sa rovnomerne počas odhadovanej doby použiteľnosti, prevažne 8 rokov. Súčasťou obstarávacej ceny nehmotného majetku sú clá a ďalšie výdavky vynaložené v súvislosti s prípravou majetku na jeho zamýšľané použitie.

Zostatková hodnota, ak nie je nevýznamná, a doba používania sú prehodnocované každý rok.

(f) Pozemky, budovy a zariadenia

Pozemky, budovy a zariadenia (hmotný majetok) sa vykazujú v cene obstarania zníženej o oprávky a odpisujú sa rovnomerne počas odhadovanej doby použiteľnosti takto:

Druh majetku	Odhadovaná doba použiteľnosti
Stroje, prístroje a zariadenia	4 – 6 rokov
Inventár	6 rokov
Ostatný majetok	4 - 6 rokov

Obstarávacou cenou sa rozumie cena, za ktorú bol majetok obstaraný, a náklady súvisiace s obstaraním, napríklad náklady vynaložené na dopravu, poštovné, clo, províziu, DPH bez nároku na odpočet.

Náklady na rozšírenie, modernizáciu a rekonštrukciu vedúce k zvýšeniu výkonnosti, kapacity, alebo účinnosti zvyšujú obstarávaciu cenu hmotného majetku. Náklady na prevádzku, údržbu a opravy sa účtujú ako náklad bežného účtovného obdobia.

Zostatková hodnota, ak nie je nevýznamná, a doba používania sú prehodnocované každý rok.

(g) Zníženie hodnoty majetku

Indikátory zníženia hodnoty majetku sa prehodnocujú ku každému dátumu, ku ktorému je zostavovaná účtovná závierka. K zníženiu hodnoty majetku dochádza vtedy, ak existuje objektívny dôkaz zníženia hodnoty, ktorá je výsledkom jednej alebo viacerých udalostí, ku ktorým došlo po prvotnom vykázaní majetku a takáto udalosť má vplyv na odhadované budúce peňažné toky z majetku.

Hodnota majetku je znížená, ak jeho účtovná hodnota prevyšuje jeho návratnú hodnotu (angl. recoverable amount).

(h) Zamestnanecké požitky

Krátkodobé zamestnanecké požitky

Krátkodobé zamestnanecké požitky predstavujú priebežne platené mzdy a iné odmeny zamestnancom, ktoré si zaslúžili za ich pracovnú činnosť poskytnutú Spoločnosti v bežnom období a v predchádzajúcich obdobiach (vrátane odhadu nárokov za dovolenku nevyčerpanú ku dňu, ku ktorému sa zostavuje účtovná závierka).

Príspevkovo definované dôchodkové plány

Náklady na príspevkovo definované dôchodkové plány predstavujú príspevky zamestnávateľa do iných finančných inštitúcií (napr. doplnkových dôchodkových spoločností) a sú účtované ako náklad vtedy, keď sú tieto príspevky uhradené. Spoločnosti okrem povinnosti uhrádzať príspevky nevzniká žiaden dlhodobý záväzok ani povinnosť vyplácať svojim zamestnancom akýkoľvek dôchodok.

Dlhodobé zamestnanecké požitky

Záväzok Spoločnosti vyplývajúci z dlhodobých zamestnaneckých požitkov, iných ako dôchodkové plány, predstavuje odhad súčasnej hodnoty požitkov, ktoré si zamestnanci zaslúžili za prácu vykonanú v bežnom období a v predchádzajúcich obdobiach. Dlhodobými zamestnaneckými požitkami sú požitky pri príležitosti pracovných a osobných jubileí, vrátane odchodného v zmysle zákona č. 311/2001 Z.z. (Zákonník práce) a dodatočných požitkov pri odchode do dôchodku, ktoré Spoločnosť poskytuje. Záväzok je vypočítaný metódou projektovaných jednotkových kreditov pre každého zamestnanca, pričom je diskontovaný na jeho súčasnú hodnotu. Diskontná sadzba použitá na výpočet súčasnej hodnoty záväzku je odvodená z výnosovej krivky štátnych dlhopisov ku dňu, ku ktorému sa zostavuje účtovná závierka.

(i) Záväzky

Záväzky sa účtujú v nominálnej hodnote.

(j) Rezervy

Rezervy sa vykazujú vtedy, ak má Spoločnosť súčasnú zmluvnú alebo mimozmluvnú povinnosť, ktorá je výsledkom minulých udalostí, a je pravdepodobné, že nastane úbytok zdrojov na urovanie povinnosti, a možno urobiť spoľahlivý odhad veľkosti povinnosti.

Suma, vykázaná ako rezerva, je čo najpresnejším odhadom výdavku, požadovaného na urovanie súčasnej povinnosti ku dňu, ku ktorému sa zostavuje účtovná závierka, pričom sa berú do úvahy riziká a neistoty, ktoré sa týkajú rezervy. Ak sa

Allianz - Slovenská dôchodková správcovská spol., a.s.

Účtovná závierka zostavená podľa Medzinárodných štandardov finančného výkazníctva v znení prijatom EÚ za obdobie od 1.1.2011 do 30.6.2011

výška rezervy stanovuje použitím peňažných tokov na urovanie súčasnej povinnosti, jej účtovnou hodnotou je súčasná hodnota týchto peňažných tokov.

Keď sa náhrada niektorých alebo všetkých ekonomických úžitkov, požadovaných na vyrovnanie rezervy, očakáva od tretej strany, náhrada by sa mala vykázat' vtedy, ak je isté, že náhrada bude prijatá a sumu náhrady možno spoľahlivo stanoviť.

(k) Zdaňovanie

Daň z príjmov Spoločnosti bežného roka zahŕňa splatnú a odloženú daň.

Splatná daň z príjmov sa účtuje do nákladov Spoločnosti v období vzniku daňovej povinnosti a vypočítava sa zo základu vyplývajúceho zo zisku za účtovné obdobie pred zdanením, ktorý bol upravený o pripočítateľné a odpočítateľné položky z titulu trvalých a dočasných úprav daňového základu, daňových úľav a umorenia straty.

Odložená daň sa stanoví podľa súvahovej metódy zo všetkých dočasných rozdielov medzi účtovnou hodnotou majetku a záväzkov a ich ocenením na daňové účely. Na vyčíslenie odloženej daňovej pohľadávky/záväzku sa používajú platné daňové sadzby. Odložené daňové pohľadávky v súvislosti s umorenými daňovými stratami a inými dočasnými rozdielmi sa vykazujú vtedy, ak je pravdepodobné, že Správcovská spoločnosť bude schopná realizovať odložené daňové pohľadávky v budúcnosti.

Odložená daň sa účtuje na ťarchu alebo v prospech účtov vo výkaze komplexného výsledku, s vplyvom na výsledok hospodárenia, okrem prípadov, keď súvisí s položkami, ktoré sa účtujú priamo do vlastného imania. Vtedy sa aj odložená daň účtuje do vlastného imania a vykazuje sa vo výkaze komplexného výsledku, avšak bez vplyvu na výsledok hospodárenia.

Odložené daňové pohľadávky a záväzky sa započítavajú, ak existuje uplatniteľné právo na započítanie splatnej daňovej pohľadávky so splatným daňovým záväzkom za predpokladu, že ich vyrubil ten istý daňový úrad a Správcovská spoločnosť plánuje uhradiť svoje splatné daňové pohľadávky a záväzky v čistej výške.

(l) Funkčná mena a mena, v ktorej je zostavená účtovná závierka

Funkčná mena predstavuje menu primárneho ekonomického prostredia, v ktorom Spoločnosť vykonáva svoje aktivity.

Funkčná mena a mena, v ktorej je zostavená účtovná závierka Spoločnosti, je euro (EUR).

(m) Operácie v cudzej mene

Majetok a záväzky vyjadrené v cudzej mene sa ku dňu uskutočnenia účtovného prípadu prepočítavajú na euro kurzom určeným v kurzovom lístku Európskej centrálnej banky.

Majetok a záväzky vyjadrené v cudzej mene sa ku dňu, ku ktorému sa zostavuje účtovná závierka, prepočítavajú na euro kurzom určeným v kurzovom lístku Európskej centrálnej banky platným ku dňu, ku ktorému sa zostavuje účtovná závierka, a účtujú sa s vplyvom na výsledok hospodárenia.

(n) Účtovanie o poplatku za správu fondov, vedenie dôchodkových účtov sporeiteľov a za zhodnotenie majetku v dôchodkovom fonde

Výnosy Spoločnosti tvoria najmä odplata za správu dôchodkových fondov, odplata za vedenie osobných dôchodkových účtov sporeiteľov a odplata za zhodnotenie majetku v dôchodkových fondoch, na ktoré má Spoločnosť právo v zmysle § 63 zákona o sds.

Odplata za vedenie osobných dôchodkových účtov predstavuje 1% zo sumy mesačného príspevku pripísaného na účet dôchodkového fondu.

Odplata za správu dôchodkového fondu je stanovená ako 0,025% priemernej mesačnej čistej hodnoty majetku v dôchodkovom fonde.

Odplata za zhodnotenie majetku v dôchodkovom fonde, je stanovená vo výške 5,6%, z jednej šestiny zhodnotenia majetku v dôchodkovom fonde za sledované obdobie, za jeden mesiac správy. Sledovaným obdobím sa na účely zákona o sds rozumie posledných šesť po sebe nasledujúcich kalendárnych mesiacov, pričom prvé sledované obdobie začalo plynúť 1. júla 2009. Odplata za zhodnotenie sa Spoločnosti vypláca z garančného účtu dôchodkového fondu.

Výnosy sú zúčtované do obdobia, s ktorým vecne a časovo súvisia.

(o) Klasifikácia zmlúv

Zmluvy o sds, uzatvárané s klientmi, nepredstavujú zmluvy prenášajúce významné finančné ani poisťné riziká, a preto ich Spoločnosť klasifikuje ako servisné zmluvy podľa IAS 18.

C. VÝZNAMNÉ PREDPOKLADY A ANALÝZA CITLIVOSTI NA ZMENU PREDPOKLADOV

V súlade s IAS 36 Spoločnosť podrobila tento majetok testu na zníženie hodnoty, kde sa toto zníženie prejavilo ako rozdiel medzi účtovnou hodnotou majetku a súčasnou hodnotou odhadovaných budúcich peňažných tokov, diskontovaných aktuálnou úrokovou sadzbou predstavujúcou náklady na vložený kapitál. Návrtná hodnota predstavuje hodnotu z používania (angl. value in use).

Na základe výsledkov testu bolo zníženie hodnoty prehodnotené (angl. reversal of impairment loss) a upravené o 62 tis. EUR.

V kalkulácii odhadovaných budúcich peňažných tokov bol použitý predpoklad stornovanosti v ďalších obdobiach vo výške 0,5% (0,5 % v kalkulácii roku 2010), ktorý bol aktualizovaný a zosúladený so skutočnými počtami odchádzajúcich klientov (ako je uvedené v nasledujúcom odseku), pričom v predmetnej kalkulácii sa v budúcnosti neočakávalo ďalšie otvorenie systému sds.

Spoločnosť použila pri diskontovaní peňažných tokov pri aktuálnom odhade zníženia hodnoty majetku sadzbu 8% (8% v roku 2010), ktorá zodpovedá očakávanej návratnosti prostriedkov vložených do vlastného imania (angl. cost of equity) a je v súlade s momentálnymi očakávaniami konečného akcionára (nezahŕňa riziko krajiny).

D. POZNÁMKY K POLOŽKÁM VÝKAZU FINANČNEJ POZÍCIE A VÝKAZU KOMPLEXNÉHO VÝSLEDKU

1. PENIAZE A PEŇAŽNÉ EKVIVALENTY

Štruktúra peňazí a peňažných ekvivalentov k 30.6.2011 a k 31.12.2010 je takáto:

	30.6.2011 (v tis. EUR)	31.12.2010 (v tis. EUR)
Pokladničná hotovosť	2	2
Bežné účty v bankách	203	425
Termínované účty v bankách splatné do 3 mesiacov	2 972	2 781
Ceniny	4	6
Spolu	3 181	3 214

Správcovská spoločnosť má zriadené bežné účty vedené v EUR a cudzích menách u svojho depozitára – Tatra banka a.s.

2. POHĽADÁVKY ZO STAROBNÉHO DÔCHODKOVÉHO SPORENIA

Štruktúra pohľadávok k 30.6.2011 a k 31.12.2010 je takáto:

	30.6.2011 (v tis. EUR)	31.12.2010 (v tis. EUR)
Pohľadávky voči sporiteľom z odplát za správu	324	291
Pohľadávky voči sporiteľom z odplát za vedenie účtov	0	0
Pohľadávky voči sporiteľom z odplát za zhodnotenie	45	26
Pohľadávky voči sprostredkovateľom starobného dôch. sporenia	3	4
Poskytnuté preddavky	0	26
Ostatné pohľadávky	0	0
Spolu	372	347

Pohľadávky zo starobného dôchodkového sporenia predstavujú najmä pohľadávky z poplatkov za správu, poplatkov za vedenie účtov sporiteľov a poplatkov za zhodnotenie majetku vo fondoch, ktoré sú v správe Spoločnosti.

Na pohľadávku voči sprostredkovateľom starobného dôchodkového sporenia vo výške 263 tis. EUR, vytvorila spoločnosť v roku 2008 100%-nú opravnú položku. V roku 2010 zúčtovala túto opravnú položku vo výške 76 tis. EUR z titulu odpísania pohľadávok.

Spoločnosť v roku 2011 zrušila časť opravnej položky vo výške 139 tis. EUR k poskytnutému preddavku, z dôvodu splatenia preddavku. V tabuľke sú predmetné pohľadávky vykázané už po znížení o tieto opravné položky.

K 30.6.2011 boli všetky pohľadávky krátkodobé.

Účtovná hodnota pohľadávok nie je významne odlišná od ich reálnej hodnoty.

3. POHĽADÁVKA ZO SPLATNEJ DANE

Štruktúra položky pohľadávky zo splatnej dane k 30.6.2011 a k 31.12.2010 je takáto:

	30.6.2011 (v tis. EUR)	31.12.2010 (v tis. EUR)
Poskytnuté preddavky na splatnú daň z príjmov	0	8
Iné daňové preplatky	0	0
Spolu	0	8

Preddavky na splatnú daň z príjmov predstavujú zrážkovú daň z výnosov z termínovaných vkladov za rok 2010. Od 1.1.2011 spoločnosť účtuje zrážkovú daň priamo do nákladov, na základe zmeny zákona o dani z príjmov.

4. OSTATNÝ MAJETOK

Štruktúra položky ostatný majetok k 30.6.2011 a k 31.12.2010 je takáto:

	30.6.2011 (v tis. EUR)	31.12.2010 (v tis. EUR)
Náklady budúcich období	55	104
Poskytnuté preddavky	164	0
Ostatné pohľadávky	2	0
Ostatný majetok	8	10
Spolu	229	114

5. FINANČNÝ MAJETOK URČENÝ NA PREDAJ

Štruktúra finančného majetku k 30.6.2011 a k 31.12.2010 bola takáto:
(v tis. EUR)

Názov CP	Nominálna hodnota v EUR	Emisná mena	Splatnosť	Počet kusov	Obstarávací cena	Amortizovaná hodnota	Rozdiel amortizovanej a trhovej hodnoty	Naakumulovaný výnos k 30.6.2011	Reálna hodnota k 30.6.2011
SK Štátny dlhopis 212	1	EUR	27.01.2012	2 000 000	1 931	1 978	3	0	1 981
SK Štátny dlhopis 215	1	EUR	14.10.2013	5 000 000	4 912	4 933	6	17	4 956
SK Štátny dlhopis 205	3 319,40	EUR	04.05.2012	900	2 931	2 948	(3)	0	2 945
SPP SR 110713	1	EUR	13.07.2011	2 000 000	1 970	1 999	0	0	1 999
Spolu						11 858	6	17	11 881

Štruktúra finančného majetku k 31.12.2010 bola takáto:
(v tis. EUR)

Názov CP	Nominálna hodnota v EUR	Emisná mena	Splatnosť	Počet kusov	Obstarávací cena	Amortizovaná hodnota	Rozdiel amortizovanej a trhovej hodnoty	Reálna hodnota k 31.12.2010
SK Štátny dlhopis 212	1	EUR	27.01.2012	2 000 000	1 931	1 960	8	1 968
SK Štátny dlhopis 215	1	EUR	14.10.2013	5 000 000	4 912	4 918	14	4 932
SPP SR 110119	1	EUR	19.01.2011	2 000 000	1 981	2 000	0	2 000
SPP SR 110713	1	EUR	13.07.2011	2 000 000	1 970	1 984	2	1 986
Spolu						10 862	24	10 886

Pre dlhopisy a štátne pokladničné poukážky z kategórie určené na predaj neexistoval, resp. nebol zverejnený trhový kurz k 30.6.2011, preto bola pre výpočet reálnej hodnoty k 30.6.2011 použitá metóda diskontovaného cash flow (čistá súčasná hodnota). Príslušná diskontná sadzba pre výpočet diskontovaného cash flow pre štátne dlhopisy bola stanovená metódou lineárnej aproximácie príslušných úrokových sadzieb zo swapovej výnosovej krivky.

V nasledujúcej tabuľke sú pohyby v položke oceňovacie rozdiely z precenenia cenných papierov určených na predaj počas rokov 2011 a 2010:

Allianz - Slovenská dôchodková správcovská spol., a.s.

Účtovná zvierka zostavená podľa Medzinárodných štandardov finančného výkazníctva v znení prijatom EÚ za obdobie od 1.1.2011 do 30.6.2011

	(v tis. EUR)
Oceňovacie rozdiely k 31.12.2010	25
Odložená daň k oceňovacím rozdielom k 31.12.2010	(5)
Oceňovacie rozdiely po zdanení k 31.12.2010	20
Zmena v oceňovacích rozdieloch počas 2011	(19)
Zmena v odloženej dani k oceňovacím rozdielom počas 2011	4
Celkový vplyv na komplexný výsledok	(15)
Oceňovacie rozdiely po zdanení k 30.6.2011	5

Celá hodnota finančného majetku určeného na predaj k 30.6.2011, resp. k 31.12.2010 je zaradená, v rámci kategorizácie finančných nástrojov podľa určenia reálnej hodnoty (viď časť o finančnom majetku v časti B) do Úrovne 2.

6. ČASOVO ROZLIŠENÉ NÁKLADY NA OBSTARANIE ZMLÚV

Časovo rozlíšené náklady na obstaranie zmlúv vo výške 26 341 tis. EUR (k 31.12.2010 vo výške 27 156 tis. EUR) predstavujú zostatkovú hodnotu aktivovaných provízií sprostredkovateľov a organizátorov siete sprostredkovateľov starobného dôchodkového sporenia, ktorá časovo prináleží budúcim obdobiam.

Prehľad o zmene stavu časovo rozlíšených nákladov na obstaranie zmlúv:

	30.6.2011 (v tis. EUR)	31.12.2010 (v tis. EUR)
Stav k 1.1. bez zníženia hodnoty	29 432	31 100
Zníženie hodnoty k 1.1.	(2 276)	(5 037)
Stav k 1.1.	27 156	26 063
Prírastok za obdobie	158	312
Amortizácia za obdobie	(1 036)	(1 980)
Zníženie straty zo zníženia hodnoty	63	2 761
Stav ku koncu obdobia bez zníženia hodnoty	28 554	29 432
Zníženie hodnoty k 30.6.	(2 213)	(2 276)
Stav ku koncu obdobia	26 341	27 156

Strata zo zníženia hodnoty (zaúčtovaná v minulých obdobiach) bola znížená na základe výsledku impairment testu (viď časť C, odsek o významných predpokladoch).

7. INÝ NEHMOTNÝ MAJETOK

Štruktúra iného nehmotného majetku k 30.6.2011 a jeho pohyby za rok 2011:

	Softvér (v tis. EUR)	Ostatný nehmotný majetok (v tis. EUR)	Nezaradený majetok (v tis. EUR)	Spolu (v tis. EUR)
Obstarávacia cena				
1.1.2011	3 802	408	210	4 420
Prírastky	65	187	(210)	42
Úbytky	0	0	0	0
Prevody	0	0	0	0
30.6.2011	3 867	595	0	4 462
Oprávky				
1.1.2011	(1 660)	(282)	0	(1 942)
Amortizácia	(186)	(32)	0	(218)
Prevody	0	0	0	0
30.6.2011	(1 846)	(314)	0	(2 160)
Zostatková hodnota				
31.12.2010	2 142	126	210	2 478
30.6.2011	2 021	281	0	2 302

Štruktúra iného nehmotného majetku k 31.12.2010 a jeho pohyby za rok 2010:

	Softvér (v tis. EUR)	Ostatný nehmotný majetok (v tis. EUR)	Nezaradený majetok (v tis. EUR)	Spolu (v tis. EUR)
Obstarávacia cena				
1.1.2010	3 367	408	0	3 775
Prírastky	435	0	210	435
Úbytky	0	0	0	0
Prevody	0	0	0	0
31.12.2010	3 802	408	210	4 420
Oprávky				
1.1.2010	(1 240)	(315)	0	(1 555)
Amortizácia	(363)	(24)	0	(387)
Prevody	(57)	57	0	0
31.12.2010	(1 660)	(282)	0	(1 942)
Zostatková hodnota				
31.12.2009	2 127	93	0	2 220
31.12.2010	2 142	126	210	2 478

8. POZEMKY, BUDOVY A ZARIADENIA

Štruktúra tohto majetku k 30.6.2011 a jeho pohyby za rok 2011:

	Inventár (v tis. EUR)	Stroje, prístroje a zariadenia (v tis. EUR)	Ostatný majetok (v tis. EUR)	Nezaradený majetok (v tis. EUR)	Spolu (v tis. EUR)
Obstarávacia cena					
1.1.2011	42	577	245	0	864
Prírastky	0	13	40	0	10
Úbytky	0	0	(50)	0	0
30.6.2011	42	590	235	0	874
Oprávky					
1.1.2011	(23)	(474)	(205)	0	(702)
Odpisy	(3)	(34)	(8)	0	(21)
Úbytky	0	0	50	0	0
Opravné položky	0	0	0	0	0
30.6.2011	(26)	(508)	(163)	0	(723)
Zostatková hodnota					
31.12.2010	19	103	40	0	162
30.6.2011	16	83	72	0	171

Štruktúra tohto majetku k 31.12.2010 a jeho pohyby za rok 2010:

	Inventár (v tis. EUR)	Stroje, prístroje a zariadenia (v tis. EUR)	Ostatný majetok (v tis. EUR)	Spolu (v tis. EUR)
Obstarávacia cena				
1.1.2010	40	570	245	855
Prírastky	2	42	0	44
Úbytky	0	(35)	0	(35)
31.12.2010	42	577	245	864
Oprávky				
1.1.2010	(17)	(443)	(184)	(644)
Odpisy	(6)	(66)	(21)	(93)
Úbytky	0	35	0	35
Opravné položky	0	0	0	0
31.12.2010	(23)	(474)	(205)	(702)
Zostatková hodnota				
31.12.2009	23	127	61	211
31.12.2010	19	103	40	162

Poistenie

Správcovská spoločnosť uplatňuje poistenie dlhodobého hmotného majetku do maximálnej výšky 171 tis. EUR. Poistné krytie sa vzťahuje na riziko združeného živlu, odcudzenia a nezisteného vandalizmu.

9. ODLOŽENÁ DAŇOVÁ POHĽADÁVKA

V súlade s účtovnými postupmi sú zaúčtované tie odložené dane, ktoré vznikli v dôsledku prechodných rozdielov medzi daňovou základňou majetku alebo daňovou základňou záväzkov a ich účtovnou hodnotou vykázanou v súvahe, avšak len vo výške, v akej si Spoločnosť bude môcť prípadnú pohľadávku uplatniť voči budúcim (očakávaným) kladným základom dane.

Štruktúra odloženej dane k 30.6.2011 a 31.12.2010 a prehľad o zmenách v bežnom a predchádzajúcom období:

(v tis. EUR)	Pozemky, budovy a zariadenia	Nehmotný majetok	Cenné papiere na predaj	Daňové straty	Spolu
Odložený daňový (záväzok) / pohľadávka 1.1.2010	(9)	951	(5)	846	1 783
Účtované voči vlastnému imaniu	0	0	1	0	1
Účtované voči výkazu ziskov a strát	1	(519)	0	324	(194)
Odložený daňový (záväzok) / pohľadávka 31.12.2010	(8)	432	(4)	1 170	1 590
Účtované voči vlastnému imaniu	0	0	3	0	3
Účtované voči výkazu ziskov a strát	0	0	0	(52)	(52)
Odložený daňový (záväzok) / pohľadávka 30.6.2011	(8)	432	(1)	1 118	1 541

Kalkulácia odloženej daňovej pohľadávky súvisí najmä so stratami, ktoré Spoločnosť dosiahla a ktoré je možné v budúcich zdaňovacích obdobiach umorovať, a so vznikom dočasných rozdielov medzi účtovnou hodnotou a daňovou základňou dlhodobého nehmotného majetku – časovo rozlíšených nákladov na obstaranie zmlúv.

Allianz - Slovenská dôchodková správcovská spol., a.s.

Účtovná závierka zostavená podľa Medzinárodných štandardov finančného výkazníctva v znení prijatom EÚ za obdobie od 1.1.2011 do 30.6.2011

Spoločnosť podrobila túto pohľadávku testu možnosti odpočtu z predpokladaných hospodárskych výsledkov budúcich období. Vzhľadom na predpokladané dosiahnuté kladné základy dane, ktoré by umožnili použiť celú odloženú daňovú pohľadávku, Spoločnosť vykázala hodnotu odloženej daňovej pohľadávky, o ktorej očakáva, že si o ňu bude môcť v budúcnosti daňový základ znížiť, v celej výške.

10. ZÁVÄZKY

Štruktúra záväzkov k 30.6.2011 a k 31.12.2010 je takáto:

	30.6.2011 (v tis. EUR)	31.12.2010 (v tis. EUR)
Záväzky z poplatkov, provízií a finančných služieb	0	6
Záväzky voči dodávateľom	166	427
Spolu	166	433

11. ZAMESTNANECKÉ POŽITKY

Štruktúra zamestnaneckých požítok k 30.6.2011 a k 31.12.2010 je takáto:

	30.6.2011 (v tis. EUR)	31.12.2010 (v tis. EUR)
Záväzky voči zamestnancom	26	59
Záväzky z daní	28	14
Sociálny fond	26	24
Ostatné záväzky	60	40
Spolu	140	137

Štruktúra čerpania a tvorby sociálneho fondu k 30.6.2011 a k 31.12.2010 je takáto:

	30.6.2011 (v tis. EUR)	31.12.2010 (v tis. EUR)
Počiatočný stav	24	21
Tvorba z nákladov Spoločnosti	3	5
Čerpanie	1	(2)
Spolu	26	24

12. ZÁKLADNÉ IMANIE

Základné imanie Správcovskej spoločnosti k 30.6.2011 bolo v plnej výške splatené, zapísané do Obchodného registra a pozostávalo z 112 akcií, pričom nominálna hodnota jednej akcie je 331 940 EUR (celková výška je teda 37 177 tis. EUR). Vlastníkom všetkých akcií je Allianz - Slovenská poisťovňa a.s., Dostojevského rad 4, Bratislava, ktorá má zároveň 100%-ný podiel na hlasovacích právach. Všetky akcie boli riadne splatené akcionárom.

13. EMISNÉ ÁŽIO

Emisné ážio vo výške 22 738 tis. EUR predstavuje rozdiel medzi emisných kurzom upísaných akcií a ich menovitou hodnotou.

14. ZÁKONNÝ REZERVNÝ FOND

Rezervný fond vo výške 1 228 tis. EUR predstavuje povinný rezervný fond, vytvorený pri založení Spoločnosti vo výške 996 tis. EUR a rezervný fond vytvorený zo zisku za rok 2010 vo výške 232 tis. EUR.

15. OSTATNÉ FONDY

Ostatné fondy vo výške 12 336 tis. EUR predstavujú prevzaté vlastné imanie spoločnosti PDS, ktorá bola k 1.3.2006 zlúčená so Spoločnosťou (viď bod A).

16. STRATA MINULÝCH OBDOBÍ

Hospodársky výsledok za rok 2010 – zisk vo výške 2 322 tis. EUR bol schválený Valným zhromaždením Spoločnosti, ktoré sa konalo 24.5.2011. Valné zhromaždenie rozhodlo o preúčtovaní 10 % zisku vo výške 232 tis. EUR do rezervného fondu a zvyšnú časť zisku na krytie strát minulých rokov.

Strata roku 2009 vo výške 1 004 tis. EUR bola schválená Valným zhromaždením Spoločnosti, ktoré sa konalo 24.6.2010. Valné zhromaždenie rozhodlo o preúčtovaní straty roku 2009 na účet strát minulých období.

17. VÝNOSOVÉ ÚROKY

	1.1.-30.6.2011 (v tis. EUR)	1.1.-30.6.2010 (v tis. EUR)
Výnosové úroky z dlhových cenných papierov	113	44
Výnosové úroky z bežných a termínovaných účtov	17	25
Výnosové úroky celkom	130	69

18. ČISTÉ VÝNOSY Z POPLATKOV A PROVÍZIÍ

	1.1.-30.6.2011 (v tis. EUR)	1.1.-30.6.2010 (v tis. EUR)
Výnosy z odplát v súvislosti s:		
správou dôchodkových fondov	1 859	1 471
vedením osobných dôchodkových účtov	1 277	1 293
Zhodnotením	216	204
iné poplatky	0	0
Výnosy z odplát spolu	3 352	2 968
Náklady na poplatky a provízie:		
Náklady na poplatky fondov v správe v súvislosti s:		
odplátou za služby depozitára	(186)	(142)
odplátou za služby vysporiadania a sprostredkovanie obchodov s CP	(20)	(5)
ostatné poplatky	0	(1)
Náklady na poplatky fondov v správe spolu	(206)	(148)
Náklady na poplatky z distribúcie v súvislosti s:		
amortizáciou časovo rozlíšených zmlúv	(1 036)	(860)
provízie za sprostredkovanie – bonusy		0
náklady na odpis pohľadávok v súvislosti s províziami	0	0
straty zo zníženia hodnoty časovo rozlíšených zmlúv	0	0
zúčtovanie zníženia hodnoty časovo rozlíšených zmlúv	62	0
Náklady na poplatky z distribúcie spolu	(974)	(860)
Náklady na poplatky a provízie spolu	(1 180)	(1 008)
Čisté výnosy z poplatkov a provízií	2 172	1 960

19. VŠEOBECNÉ ADMINISTRATÍVNE NÁKLADY

	1.1.-30.6.2011 (v tis. EUR)	1.1.-30.6.2010 (v tis. EUR)
Personálne náklady	629	502
Ostatné administratívne náklady	1 167	1 028
Amortizácia a odpisy	263	240
Spolu	2 059	1 770

Štruktúra ostatných administratívnych nákladov bola nasledovná:

	1.1.-30.6.2011 (v tis. EUR)	1.1.-30.6.2010 (v tis. EUR)
Dane a poplatky (ADSS, NBS a iné)	60	42
Audit *)	0	3
Prenájom priestorov a súvisiace náklady	64	74
Outsourcing	106	102
Kancelárske potreby, drobný majetok	22	14
Tlačivá a formuláre	0	27
Právne služby	15	9
Telekomunikácie a elektronické zdroje informácií	52	59
Poštovné	87	125
Opravy a udržiavanie majetku	222	212
Náklady na call centrum	6	47
Služby IT	0	0
Ostatné prevádzkové náklady	47	32
Náklady na marketing	277	78
Poistenie majetku	10	10
Neuplatnená DPH na vstupe	199	194
Spolu	1 167	1 028

20. ČISTÉ OSTATNÉ PREVÁDZKOVÉ VÝNOSY

	1.1.-30.6.2011 (v tis. EUR)	1.1.-30.6.2010 (v tis. EUR)
Ostatné náklady:		
prevod majetku	0	0
Ostatné náklady spolu	0	0
Ostatné výnosy:		
náhrady škôd	2	9
prenájom priestorov a zariadení	10	11
prevod majetku	4	0
výnosy z odpídaných pohľadávok	140	0
Ostatné výnosy spolu	156	20
Čisté ostatné prevádzkové výnosy spolu	156	20

21. DAŇ A ODLOŽENÁ DAŇ Z PRÍJMOV

Štruktúra dane z príjmov:

	1.1.-30.6.2011 (v tis. EUR)	1.1.-30.6.2010 (v tis. EUR)
Daň z príjmov - daň z úroku	(3)	0
Daň z príjmov - splatná	0	0
Daň z príjmov - odložená	(52)	(41)
Spolu	(55)	(41)

22. IDENTIFIKÁCIA A RIADENIE RIZÍK

Spoločnosť identifikovala v rámci svojej činnosti nasledovné riziká, pričom vypracovala postupy a spôsoby na meranie týchto rizík.

Údaje o úverovom riziku

Použitie spôsoby a postupy úverového hodnotenia dlžníka Spoločnosti

Spoločnosť neposkytla žiadne úvery a neevidovala pohľadávky po splatnosti voči tretím osobám. Svoj majetok zhodnocovala formou depozitných operácií u svojho depozitára, spoločnosti Tatra banka a.s., a kúpou štátnych dlhopisov a pokladničných poukázok Slovenskej Republiky, s kreditným ratingom A+ (ďalej len „dlhopisy“). Dlhopisy majú investičný rating, s minimálnou pravdepodobnosťou default-u.

Spoločnosť evidovala významnú koncentráciu úverového rizika voči depozitárovi Tatra banka a.s., a to z dôvodu ustanovení §101 ods. 3 zákona o sds. Zavedenie postupov pre zabezpečenie akceptovanej koncentrácie úverového rizika nebolo z týchto dôvodov realizované.

Údaje o trhových rizikách

a) úrokové riziko

Na základe realizovaných operácií bola z pohľadu trhových rizík Spoločnosť vystavená riziku zmeny úrokových mier.

Postupy zabezpečenia sa proti nepriaznivému vplyvu zmien trhových úrokových mier

Vzhľadom na to, že Spoločnosť realizovala najmä depozitné operácie na medzibankovom trhu, nevyužívala nástroje na obmedzenie rizika zmeny úrokových mier.

Postupy a metódy merania úrokového rizika

Spoločnosť kvantifikuje úrokové riziko na mesačnej báze prostredníctvom analýzy citlivosti (durácie, convexita, posun výnosovej krivky).

Na sledovanie citlivosti majetku na zmeny úrokových mier Spoločnosť sleduje duráciu a posun výnosovej krivky o jeden bázičný bod (ďalej „BPV“). Vzhľadom na spôsob a rozsah zabezpečenia sa proti nepriaznivému vplyvu zmien trhových úrokových mier bola citlivosť majetku na zmenu úrokových mier veľmi nízka. Z pohľadu úrokového rizika bola v hlavnej miere vystavená riziku zmeny 2 týždňovej úrokovej sadzby.

Riziko zmeny úrokovej sadzby

Spoločnosť nemá žiadne záväzky, ktoré by boli úročené.

Úročený majetok zahŕňa nasledovné položky:

- bežné účty vo výške 204 tis. EUR (úrok je nevýznamný),
- termínované vklady vo výške 2 971 tis. EUR (zostatok k 30.6.2011 bol úročený priemernou sadzbou 1,49 % p.a.; k 31.12.2010 to bolo 0,895 % p.a.), všetky splatné v júli 2011.
- štátny dlhopis 215 – vo výške 5 000 tis. EUR nominálnej hodnoty bol úročený do 14.4.2011 úrokovým výnosom 1,621 % p.a.

Z uvedeného vyplýva, že Spoločnosť nie je vystavená významnému úrokovému riziku.

Zmena úrokovej sadzby má významný vplyv na výsledok testu na zníženie hodnoty časovo rozlíšených obstarávacích nákladov, keďže sa test vykonáva prostredníctvom diskontovaných odhadovaných budúcich peňažných tokov. Analýza citlivosti pre tento majetok je uvedená v časti C).

b) menové riziko

Menové riziko je riziko zmien hodnôt finančného nástroja z dôvodov zmien výmenných kurzov. Spoločnosť má všetok majetok aj záväzky denominované v EUR.

Z uvedeného vyplýva, že Spoločnosť nie je vystavená významnému menovému riziku.

Údaje o riziku likvidity

Každá operácia súvisiaca s pohybom vlastných zdrojov Správcovskej spoločnosti sa odsúhlasuje tak, aby Správcovská spoločnosť bola schopná plniť záväzky zo svojej činnosti.

Spoločnosť takisto podlieha zákonným požiadavkám kapitálovej primeranosti v zmysle požiadaviek zákona o sds.

Analýza splatnosti

Termíny splatnosti majetku a záväzkov a schopnosť náhrady úročených záväzkov v termíne splatnosti za akceptovateľnú cenu predstavujú dôležité faktory pri posudzovaní likvidity Správcovskej spoločnosti a rizika spojeného so zmenami úrokových sadzieb a výmenných kurzov.

V tabuľke sa uvádza analýza majetku a záväzkov Spoločnosti podľa príslušnej zostatkovej doby splatnosti ku dňu zostavenia účtovnej závierky až do zmluvného dátumu splatnosti:

	Na požiad. a do 1 mes. (v tis. EUR)	1 až 3 mesiace (v tis. EUR)	3 mes. až 1 rok (v tis. EUR)	1 až 5 rokov (v tis. EUR)	Viac ako 5 rokov (v tis. EUR)	Nedefi- nované (v tis. EUR)	Spolu (v tis. EUR)
K 30.6.2011							
MAJETOK							
Peniaze a peňažné ekvivalenty	3 181	0	0	0	0	0	3 181
Pohľadávky zo starobného dôchodkového sporenia	372	0	0	0	0	0	372
Finančný majetok držaný na predaj	0	1 999	4 926	4 956	0	0	11 881
Pozemky, budovy a zariadenia	0	0	0	0	0	171	171
Časovo rozlíšené náklady na obstaranie zmlúv	0	0	0	0	0	26 341	26 341
Iný nehmotný majetok	0	0	0	0	0	2 302	2 302
Pohľadávka zo splatnej dane	0	0	0	0	0	0	0
Odložená daňová pohľadávka	0	0	0	0	0	1 542	1 542
Ostatný majetok	167	0	56	0	0	6	229
Majetok spolu	3 720	1 999	4 982	4 956	0	30 362	46 019
ZÁVÄZKY							
Záväzky	166	0	0	0	0	0	166
Zamestnanecké požitky	114	0	0	0	0	26	140
Záväzky spolu	280	0	0	0	0	26	306
Aktuálny rozdiel	3 440	1 999	4 982	4 956	0	30 336	45 713
Kumulovaný rozdiel	3 440	5 439	10 421	15 377	15 377	45 713	0

	Na požiad. a do 1 mes. (v tis. EUR)	1 až 3 mesiace (v tis. EUR)	3 mes. až 1 rok (v tis. EUR)	1 až 5 rokov (v tis. EUR)	Viac ako 5 rokov (v tis. EUR)	Nedefi- nované (v tis. EUR)	Spolu (v tis. EUR)
K 31.12.2010							
MAJETOK							
Peniaze a peňažné ekvivalenty	3 214	0	0	0	0	0	3 214
Pohľadávky zo starobného dôchodkového sporenia	347	0	0	0	0	0	347
Finančný majetok držaný na predaj	2 000	0	1 986	6 900	0	0	10 886
Pozemky, budovy a zariadenia	0	0	0	0	0	162	162
Časovo rozlíšené náklady na obstaranie zmlúv	0	0	0	0	0	27 156	27 156
Iný nehmotný majetok	0	0	0	0	0	2 478	2 478
Pohľadávka zo splatnej dane	0	0	8	0	0	0	8
Odložená daňová pohľadávka	0	0	0	0	0	1 590	1 590
Ostatný majetok	3	0	104	0	0	7	114
Majetok spolu	5 564	0	2 098	6 900	0	31 393	45 955
ZÁVÄZKY							
Záväzky	433	0	0	0	0	0	433
Zamestnanecké požitky	113	0	0	0	0	24	137
Záväzky spolu	546	0	0	0	0	24	570
Aktuálny rozdiel	5 018	0	2 098	6 900	0	31 369	45 385
Kumulovaný rozdiel	5 018	5 018	7 116	14 016	14 016	45 385	0

Allianz - Slovenská dôchodková správcovská spol., a.s.

Účtovná závierka zostavená podľa Medzinárodných štandardov finančného výkazníctva v znení prijatom EÚ za obdobie od 1.1.2011 do 30.6.2011

Kapitálová primeranosť

Spoločnosť podlieha zákonným požiadavkám na potrebu kapitálovej primeranosti vlastných zdrojov, pričom na jej posúdenie sa používa niekoľko hľadísk v súlade s platným zákonom o sds a vyhláškou NBS č.101/2008.

Spoločnosť k 30.6.2011 a k 31.12.2010, aj počas rokov končiacich sa týmito dátumami, spĺňala všetky požiadavky na kapitálovú primeranosť.

Nasledujúca tabuľka zobrazuje štruktúru kapitálovej primeranosti Spoločnosti v zmysle platnej legislatívy k 30.6.2011 a k 31.12.2010:

	30.6.2011 (v tis. EUR)	31.12.2010 (v tis. EUR)
<i>Vlastné zdroje dôchodkovej správcovskej spoločnosti</i>		
Základné vlastné zdroje	43 406	42 905
Dodatkové vlastné zdroje	0	0
Odpočítateľné položky	0	0
Vlastné zdroje celkom	43 406	42 905
Likvidný majetok dôchodkovej správcovskej spoločnosti	15 056	14 091
Hodnota majetku v dôchodkových fondoch spolu	1 333 341	1 176 005
¼ všeobecných prevádzkových výdavkov za rok 2010	1 174	1 390
A. Minimálny limit likvidného majetku (odvodený od majetku v spravovaných fondoch)	0,50%	0,50%
Údaj o splnení	1,13%	1,18%
B. Minimálny limit vlastných zdrojov (odvodený od prevádzkových výdavkov)	25%	25 %
Údaj o splnení	3 697,24%	3 086,69%

Riziko dopĺňania do majetku dôchodkových fondov z vlastných zdrojov Spoločnosti

Od 1.7.2009 je účinná novela zákona o sds, podľa ktorej dôchodkové správcovské spoločnosti (ďalej len „DSS“) sú povinné sledovať výkonnosť svojich dôchodkových fondov v rámci 6 mesačného horizontu, a túto vyhodnocovať na mesačnej báze. V prípade kladného výnosu sú oprávnené si účtovať nový typ odplaty (odplata za zhodnotenie), avšak v prípade poklesu hodnoty majetku spravovaného fondu v predmetnom 6 mesačnom období sú povinné rozpustiť zodpovedajúcu čiastku na garančnom účte dôchodkového fondu, a ak ten je nedostatočný, tak aj doplatiť príslušný objem prostriedkov z vlastných zdrojov.

Spoločnosť riadením durácie fondov, nízkej kreditnej expozície, úrokového rizika a vylúčením menového rizika maximalizuje pravdepodobnosť dosiahnutia kladnej výkonnosti na každom 6 mesačnom horizonte.

23. TRANSAKČIE SO SPRIAZNENÝMI OSOBAMI

Súhrn transakcií Správcovskej spoločnosti voči podnikom v skupine a voči ostatným spriazneným osobám a štruktúra majetku a záväzkov z transakcií so spriaznenými osobami je v nasledovnej tabuľke:

	30.6.2011 (v tis. EUR)	31.12.2010 (v tis. EUR)
Majetok		
<u>Obchodné pohľadávky:</u>		
Allianz SE	6	6
ASP	1	0
Allianz Asset Management, správ. spol., a.s. – prenájom priestorov	0	2
spravované fondy – odplaty za správu, vedenie účtov a zhodnotenie	369	317
Spolu	376	325
Záväzky		
ASP	1	6
Allianz SE	31	31
Spolu	32	37

Štruktúra výnosov a nákladov z transakcií so spriaznenými osobami:

	30.6.2011 (v tis. EUR)	30.6.2010 (v tis. EUR)
Výnosy		
<u>Prevádzkové výnosy:</u>		
ASP – náhrady škôd	1	0
Allianz Asset Management, správ. spol., a.s. – prenájom priestorov	10	0
spravované fondy – odplaty za správu, vedenie účtov a zhodnotenie	3 352	2 043
Spolu	3 363	2 043
Náklady		
<u>Prevádzkové náklady:</u>		
ASP – nájom priestorov, marketingové aktivity	113	74
Allianz SE	8	2
Spolu	121	76

24. VYKAZOVANIE SEGMENTOV

Správcovská spoločnosť vykonávanie činnosť v zmysle zákona č. 43/2004 Z.z. o starobnom dôchodkovom sporení. V zmysle tohto zákona poskytuje svoje služby len pre fyzické osoby a na území Slovenskej republiky. Pri vykazovaní segmentov sú dodržiavané pravidlá používané v kontrolingovej správe spoločnosti.

Štruktúra segmentov z hľadiska typu klientov- sporiteľov:

30.6.2011 (v tis. EUR)	Fyzicé osoby	Celkom
Výnosové úroky	130	130
Nákladové úroky	0	0
Čisté výnosy z úrokov	130	130
Výnosy z poplatkov z fondov v správe	3 352	3 352
Náklady na poplatky fondov v správe	(206)	(206)
Náklady na poplatky z distribúcie	(974)	(974)
Čisté výnosy z poplatkov a provízií	2 172	2 172
Čistá strata z finančných operácií	(1)	(1)
Všeobecné administratívne náklady	(2 059)	(2 059)
Čisté ostatné prevádzkové výnosy	156	156
Zisk/(Strata) pred daňou z príjmov	398	398
Daň a odložená daň z príjmov	(55)	(55)
Čistý zisk/(strata) po zdanení	343	343
Čistý nerealizovaný zisk/(strata) z cenných papierov držaných na predaj (vrátane dane a odloženej dane)	(15)	(15)
Súhrnný hospodársky výsledok	328	328

30.6.2010 (v tis. EUR)	Fyzicé osoby	Celkom
Výnosové úroky	69	69
Nákladové úroky	0	0
Čisté výnosy z úrokov	69	69
Výnosy z poplatkov z fondov v správe	2 968	2 968
Náklady na poplatky fondov v správe	(148)	(148)
Náklady na poplatky z distribúcie	(860)	(860)
Čisté výnosy z poplatkov a provízií	1 960	1 960
Čistá strata z finančných operácií	0	0
Všeobecné administratívne náklady	(1 770)	(1 770)
Čisté ostatné prevádzkové výnosy	20	20
Zisk/(Strata) pred daňou z príjmov	279	279
Daň a odložená daň z príjmov	(41)	(41)
Čistý zisk/(strata) po zdanení	238	238
Čistý nerealizovaný zisk/(strata) z cenných papierov držaných na predaj (vrátane dane a odloženej dane)	(10)	(10)
Súhrnný hospodársky výsledok	228	228

Allianz - Slovenská dôchodková správcovská spol., a.s.

Účtovná závierka zostavená podľa Medzinárodných štandardov finančného výkazníctva v znení prijatom EÚ za obdobie od 1.1.2011 do 30.6.2011

Geografická štruktúra segmentov:

30.6.2011 (v tis. EUR)	Slovenská republika	Celkom
Výnosové úroky	130	130
Nákladové úroky	0	0
Čisté výnosy z úrokov	130	130
Výnosy z poplatkov z fondov v správe	3 352	3 352
Náklady na poplatky fondov v správe	(206)	(206)
Náklady na poplatky z distribúcie	(974)	(974)
Čisté výnosy z poplatkov a provízií	2 172	2 172
Čistá strata z finančných operácií	(1)	(1)
Všeobecné administratívne náklady	(2 059)	(2 059)
Čisté ostatné prevádzkové výnosy	156	156
Zisk/(Strata) pred daňou z príjmov	398	398
Daň a odložená daň z príjmov	(55)	(55)
Čistý zisk/(strata) po zdanení	343	343
Čistý nerealizovaný zisk/(strata) z cenných papierov držaných na predaj (vrátane dane a odloženej dane)	(15)	(15)
Súhrnný hospodársky výsledok	328	328

30.6.2010 (v tis. EUR)	Slovenská republika	Celkom
Výnosové úroky	69	69
Nákladové úroky	0	0
Čisté výnosy z úrokov	69	69
Výnosy z poplatkov z fondov v správe	2 968	2 968
Náklady na poplatky fondov v správe	(148)	(148)
Náklady na poplatky z distribúcie	(860)	(860)
Čisté výnosy z poplatkov a provízií	1 960	1 960
Čistá strata z finančných operácií	0	0
Všeobecné administratívne náklady	(1 770)	(1 770)
Čisté ostatné prevádzkové výnosy	20	20
Zisk/(Strata) pred daňou z príjmov	279	279
Daň a odložená daň z príjmov	(41)	(41)
Čistý zisk/(strata) po zdanení	238	238
Čistý nerealizovaný zisk/(strata) z cenných papierov držaných na predaj (vrátane dane a odloženej dane)	(10)	(10)
Súhrnný hospodársky výsledok	228	228

25. KONCENTRÁCIA MAJETKU A ZÁVÄZKOV

Správcovská spoločnosť má významnú koncentráciu majetku k 30.6.2011 a 31.12.2010 voči Tatra banka a.s., ktorá je depozitárom fondov v správe Spoločnosti a to z dôvodu ustanovení §101 ods. 3 zákona o sds. Zavedenie postupov pre zabezpečenie akceptovanej koncentrácie úverového rizika nebolo z týchto dôvodov realizované.

26. PODSÚVAHOVÉ POLOŽKY A PODMIENENÉ ZÁVÄZKY

V rámci bežnej obchodnej činnosti Správcovská spoločnosť nevstupuje do finančných operácií, ktoré nie sú zaúčtované v rámci výkazu finančnej pozície, a ktoré sa označujú ako podsúvahové finančné nástroje. K 30.6.2011 a 31.12.2010 Správcovská spoločnosť neevidovala žiadne podsúvahové položky.

Spoločnosť k 30.6.2011 ani k 31.12.2010, ani počas týchto rokov, neevidovala vo svojom portfóliu žiadne deriváty.

Vzhľadom na novelu zákona o sds Spoločnosť garantuje minimálne zhodnotenie prostriedkov vo fondoch, ktoré sú pod jej správou – vid' bod 22, časť „Riziko dopĺčania do majetku dôchodkových fondov z vlastných zdrojov spoločnosti“. Ako sa v uvedenej časti D ďalej píše, Spoločnosť riadením durácie fondov, nízkej kreditnej expozície, úrokového rizika a vylúčením menového rizika v spravovaných fondoch, maximalizuje pravepodobnosť dosiahnutia pozitívneho zhodnotenia prostriedkov vo fondoch na sledovanom období. Z uvedeného dôvodu nevykazuje v tejto účtovnej závierke žiadne garancie.

Nakoľko mnohé oblasti slovenského daňového práva doteraz neboli dostatočne overené praxou, existuje neistota v tom, ako ich budú daňové orgány aplikovať. Mieru tejto neistoty nie je možné kvantifikovať a zanikne až potom, keď budú k dispozícii právne precedensy, prípadne oficiálne interpretácie príslušných orgánov.

27. UDALOSTI, KTORÉ NASTALI PO DNI, KU KTORÉMU SA ZOSTAVUJE ÚČTOVNÁ ZÁVIERKA

Odo dňa, ku ktorému sa zostavuje účtovná závierka do dňa jej schválenia nedošlo k žiadnym významným udalostiam, ktoré by ovplyvnili údaje uvedené v tejto účtovnej závierke.